

## **Белая строчка**

Добавил(а) Administrator

26.12.19 12:37 - Последнее обновление 26.12.19 14:03

---



Преподаватель, Анна Волгина.

Закончила Школу Художественных Ремесел.

Некоторое время работала в Доме Моды Юдашкина и сотрудничала с художником - модельером Александрой Грузиновой.

Больше 20-ти лет занимаюсь церковным искусством.

**Курс вышивки в технике «Белая строчка»**




## Белая строчка

Добавил(а) Administrator

26.12.19 12:37 - Последнее обновление 26.12.19 14:03

---

Строчевыми вышивками называют все разновидности ажурного (сквозного) шитья. В народной вышивке большое распространение получила белая строчка. Ее выполняют по сетке, получаемой путем продергивания трех - четырех нитей основы и утка. Вертикальные и горизонтальные столбики сетки обвивают поочередно по диагонали белыми нитками. Перевитую сетку заполняют разнообразными узорами.



## Белая строчка


Добавил(а) Administrator

26.12.19 12:37 - Последнее обновление 26.12.19 14:03

---

Простейшей формой строчевой вышивки являются всевозможные мережки. Мережкой называется узкая строчевая вышивка, для выполнения которой в ткани продергивают три, пять и более нитей по основе или утку. На образовавшейся прореженной полосе выполняют ажурные узоры, соединяя нити ткани в пучки различными способами.

Мережки бывают самых разнообразных видов, от несложных узких строчек до сложных широких узоров, напоминающих кружево. Ажурные узоры мережек выполняются преимущественно белыми нитками. Мережками украшают самые различные изделия, салфетки, скатерти, блузки и т. д.



## Белая строчка

Добавил(а) Administrator

26.12.19 12:37 - Последнее обновление 26.12.19 14:03

---



Занятия проходят по адресу: ул. Бауманская, 28 стр.2

Запись на курсы по тел. +7 499 261-60-60 или +7 905 559-07-43.

А также можете отправить заявку на e-mail: [artkizhi@yandex.ru](mailto:artkizhi@yandex.ru), указав имя, фамилию и название курса, на который хотите записаться.